


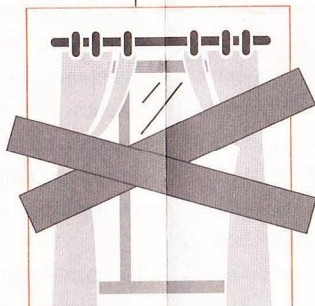
КАК ВЕСТИ СЕБЯ ПРИ НАВОДНЕНИИ

При получении предупреждения

Ценные предметы и вещи перенесите на верхние этажи или чердак



Закройте окна и двери при необходимости укрепите (забейте досками, щитами)



выпустите домашний скот и животных



Соберите и поместите в непромокаемый пакет:



паспорт и другие необходимые документы

постельное белье

деньги и ценности

трехдневный запас воды и еды

медицинскую аптечку

комплект верхней одежды и обуви по сезону

туалетные принадлежности

Покидая квартиру отключите электричество, газ и воду. Погасите огонь в горящих печах

Возьмите подготовленные вещи и к установленному сроку направляйтесь на сборный эвакуационный пункт для регистрации и отправки в безопасный район

При отсутствии организованной эвакуации



До прибытия помощи или спада воды, находитесь на верхних этажах, крышах зданий, на деревьях

Постоянно подавайте сигнал бедствия:



днем – вывешиванием или размахиванием ярким полотнищем



ночью – световым сигналом, голосом

Самостоятельно выбираться из затопленного района не рекомендуется, кроме случаев, когда:



необходимо оказание мед. помощи пострадавшим



продолжается подъем уровня воды




есть угроза затопления верхних этажей (чердака)

После спада воды:



остерегайтесь порванных и провисших электрических проводов



воду из затопленных колодцев и продукты питания, попавшие в воду употреблять **ЗАПРЕЩЕНО**



После входа в свой дом: проветрите помещение

ЗАПРЕЩАЕТСЯ:



применять открытый огонь для освещения. Используйте только осветительные приборы с автономными (маломощными) источниками питания



использовать электрические сети до осмотра их специалистами