

ПОРЯДОК ДЕЙСТВИЙ ПРИ ЭВАКУАЦИИ

Эвакуация может проводиться при аварии, катастрофе, стихийном бедствии или в случае военных действий.

ВАЖНО!

Заранее подготовить документы, необходимые вещи и лекарства, и знать где они лежат.

Вещи желательно уложить в отдельную сумку (чемодан или рюкзак).

При получении сигнала о начале эвакуации:

- оповестите соседей, родных и знакомых;
- возьмите с собой запас продуктов на 2-3 суток, питьевую воду, предметы первой необходимости (туалетные принадлежности, посуду, смену нательного белья), документы, деньги, ценности, одежду и обувь по сезону, медицинскую аптечку, спички, фонарик;
- уложите вещи в чемодан, рюкзак или сумку удобные для переноса и транспортировки;
- к каждому чемодану, рюкзаку или сумке прикрепите бирку с указа-

нием ФИО, адреса постоянного места жительства и пункта назначения;

- детям дошкольного возраста вложите в карманы или пришейте к одежде записки с указанием фамилий, имен, отчеств и места жительства или работы родителей;

- прежде чем покинуть квартиру (дом): отключите электричество, газ, воду, закройте все окна, форточки и двери на замки;

- к назначенному времени направляйтесь на сборный эвакуопункт, указанный в сообщении, для регистрации и убытия в безопасный район.

ВАЖНО!

При эвакуации действуйте собранно, организованно, без паники, помогайте детям и престарелым.

ЗАПРЕЩАЕТСЯ:

- **оставаться в помещении, из которого проводится эвакуация;**
- **возвращаться в покинутое помещение без разрешения соответствующих органов.**

ПОРЯДОК ДЕЙСТВИЙ ПРИ ПОЛУЧЕНИИ СИГНАЛОВ О ЧС

ВАЖНО! Действуйте в строгом соответствии с полученными указаниями!

При поступлении сигнала о химической, биологической или радиационной аварии

- приведите в готовность средства защиты органов дыхания (противогаз, респиратор, ватно-марлевая повязка, противопыльная тканевая маска);
- плотно закройте все окна и двери;

- займите защитное сооружение, взяв документы, запас продуктов питания и воды.

При отсутствии защитного сооружения:

- отключите вентиляцию и электроприборы;

- проведите герметизацию помещения: плотно закройте окна, двери, заклейте вентиляционные люки;
- наденьте имеющиеся средства защиты органов дыхания;
- приемники держите включенными, находитесь в помещении до получения другой информации (указаний).

При поступлении сигнала об угрозе возникновения ЧС природного характера

Наводнение:

- соберите необходимые вещи, запас продуктов и воды, документы;
- перенесите на верхние этажи здания или на чердак ценные предметы и вещи;
- выведите домашних живот-

- ных в безопасное место;
 - забейте (при необходимости) окна и двери первых этажей досками или фанерой;
 - при угрозе затопления покиньте опасную зону.
- При невозможности – займите ближайшее безопасное возвышенное место, верхний этаж здания, чердак, крышу дома. Будьте готовы к эвакуации.

Землетрясение:


- сообщите соседям, родным, близким;
- тяжелые и бьющиеся предметы (вещи) закрепите или сложите на пол;
- соберите необходимые вещи, запас продуктов и воды, документы;
- отключите газ, электричество, воду, закройте все окна

- и двери;
- выйдите на открытое место, где отсутствует угроза обрушения.


Усиление ветра:

- уберите с балконов и лоджий предметы, которые могут быть захвачены воздушным потоком;
- подготовьте запас воды, пищи, медикаментов, электрофонари, свечи;
- если вы проживаете в сельской местности, уберите со двора инвентарь, закрепите лёгкие постройки, укройте в сарае (в помещении) домашних животных;
- перейдите, по возможности, в более прочные сооружения или подвальные помещения, размещайтесь дальше от окон.

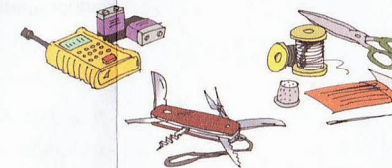
СОДЕРЖИМОЕ «ТРЕВОЖНОГО ЧЕМОДАНЧИКА»



- аптечка первой помощи, включающая индивидуальные для Вас лекарства;
- фонарик и запас батареек;
- охотничьи спички, газовые зажигалки;



- запас еды и воды (минимум на 3-е суток);
- одноразовая посуда;
- средства личной гигиены;
- смена нижнего белья и носков.



- средства связи и сменные заряженные аккумуляторы;
- универсальный нож;
- ремонтный комплект (нитки, иголки и пр.).